


滙豐中國動力基金

基金中心 QR code



2025年5月月報 |

基金特色

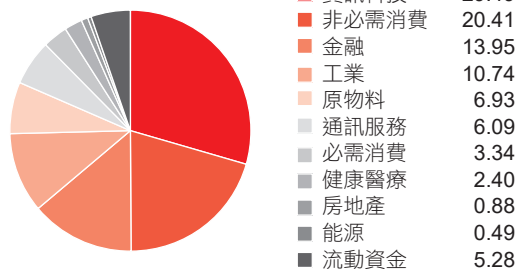
一次囊括兩岸三地的投資機會，主要聚焦於參與中國大陸長期經濟發展、具獲利成長潛力的公司進行投資，以追求長期資本增長為目標。

投資標的

本基金投資於中華民國及中國大陸或香港地區證券交易所，或中華民國、中國大陸或香港地區企業所發行而於外國交易所或金管會核准之店頭市場交易之股票（含承銷股票）、基金受益憑證、基金股份、投資單位（含指股票型基金（Exchange Traded Fund）、反向型ETF、商品ETF及槓桿型ETF）、存託憑證、不動產證券化商品，或經金管會核准或申報生效得於中華民國境內募集及銷售之受益憑證、基金股份、投資單位。

投資分佈 (截至 2025.04.30)

行業分佈 (比重 %)



區域配置 (比重 %)

區域	比重 (%)
中國境內	46.07
中國境外	30.95
台灣	17.70
流動資金	5.28
中國境內： China A-Shares 及滬港通	
中國境外： China Offshore 境外掛牌 (香港及其他國家) 之中國股票	

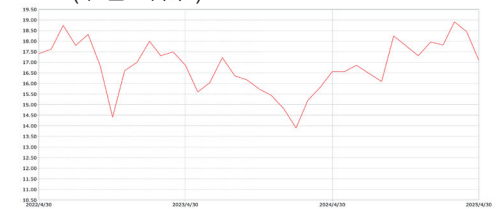
基本資料 (截至 2025.04.30)

風險屬性 **	積極型 RR5
成立日期	2009/3/23(台幣) 2015/9/21(人民幣、美元)
基金經理人	蕭正義 (2023.03.08 迄今)
計價貨幣	台幣、人民幣、美元
基金規模	4.6789 億元 (台幣總規模)
管理費率	每年 1.80%
保管費率	每年 0.25%
保管機構	第一商業銀行

前十大持股 (截至 2025.04.30)

個股名稱	產業 (產品)	比重 (%)
台積電	半導體業	8.09
Alibaba group holding Ltd	非必需消費	5.91
TENCENT HOLDINGS LTD	通訊服務	5.68
小米集團	資訊科技	4.94
Huatai Securities Co Ltd	金融	4.02
Midea Group Co Ltd	非必需消費	2.49
攜程集團	非必需消費	2.48
聯發科技	半導體業	2.16
Zijin Mining Group Co Ltd	原物料	2.05
Contemporary Amperex Technology Co Ltd	工業	2.03

基金近三年淨值走勢圖 (紅色 = 台幣)



資料來源：Lipper, 至 2025 年 4 月底

基金績效 (%)

基金級別	項目	近三個月	近六個月	今年以來	近一年	近二年	近三年	自成立日	月底淨值	歷史最高	歷史最低	Bloomberg Ticker	Lipper Code
台幣	累積報酬率	-4.04	-3.77	-4.79	3.26	1.36	-1.78	71.00	17.10	27.13 (2021.02.19)	8.43 (2011.10.04)	HSBCGCE TT	65013859
	年化標準差	29.52	22.97	26.16	18.54	18.45	21.12	18.08					
美元	累積報酬率	-1.85	-3.64	-3.64	3.92	-3.64	-10.17	26.19	0.53	0.96 (2021.02.19)	0.36 (2016.01.28)	HSBCGCU TT	68331593
	年化標準差	31.08	25.70	28.96	18.44	18.88	23.72	21.56					
人民幣	累積報酬率	-1.77	-1.77	-3.24	5.15	2.11	-1.02	45.86	3.88	6.19 (2021.02.18)	2.41 (2016.01.28)	HSBCGCR TT	68331594
	年化標準差	28.66	22.28	25.48	17.67	16.67	19.97	18.08					

資料來源：Lipper, 至 2025 年 4 月底

* 依投信投顧公會發布之「公會受理投信公告境內基金相關資訊作業辦法」，為確保投信境內基金資訊對外公佈時點的一致性，投信公司須待公會公佈資訊後，方可對外提供。

** 股票型基金之每月前十大持股明細，上傳公會指定網站時間為次月第五個營業日。* 依投信投顧公會之分類，基金投資風險收益由低至高，依序為 RR1 ~ RR5；依滙豐投信之風險等級表達原則，其中 RR1 ~ RR2 為保守型，RR3 ~ RR4 為非保守型，RR5 為積極型。文中個股、類股或產業，僅為參考舉例，不代表個股、類股或產業推薦，且不為未來投資獲利之保證，亦不為基金未來之持股，HSBC 不負擔任何預測或目標無法達成之責任。投資人申購本基金係持有基金受益憑證，而非本文提及之投資資產或標的。

本基金特色及策略細節，詳見公開說明書或投資人須知；投資組合可能隨時間、投資策略調整而有所不同。投資人申購本基金係持有基金受益憑證，而非本文提及之投資資產或標的。

本基金經金管會核准或同意生效，惟不表示基金絕無風險，基金經理公司以往之經理績效不保證基金最低投資收益；基金經理公司除盡善良管理人之注意義務外，不負責基金之盈虧，亦不保證最低之收益，投資人申購前應詳閱基金公開說明書。各銷售機構備有基金公開說明書，歡迎索取。有關基金應負擔之費用，已揭露於基金之公開說明書，投資人可至公開資訊觀測站查詢。內容涉及新興市場部分，因其波動性與風險程度可能較高，且其政治與經濟情勢穩定度可能低於已開發國家，也可能使資產價值受不同程度之影響。匯率走勢亦可能影響所投資之海外資產價值變動。本基金可能透過中國合格境外投資者 (QFII)、滬港通及深港通投資中國證券市場之有價證券，因滬港通及深港通為新機制，同時受中國及香港監管，交易機制較複雜，可能產生投資標的異動或相關交易、交割、營運及作業等風險。本基金主要投資於中國大陸及香港地區之有價證券，可能因產業循環或非經濟因素導致價格劇烈波動，以及市場機制不如已開發市場健全，產生流動性不足風險，而使資產價值受不同程度之影響；且因中國大陸為外匯管制市場，在資金匯出匯入有較多限制，故本基金投資大陸地區有價證券可能會有資金無法即時匯回之風險，或可能因特殊情事致延遲給付買回價款。投資人並須留意中國市場特定政治、經濟、法規與市場等投資風險。本基金為股票型基金，主要投資大中華地區一般型股票，故本基金之風險報酬等級為 RR5。RR 係計算過去 5 年基金淨值波動度標準差，以標準差區間予以分類等級，此等級分類係基於一般市場狀況反映市場價格波動風險，無法涵蓋所有風險（如：基金計價幣別匯率風險、投資標的產業風險、信用風險、利率風險、流動性風險等），不宜作為投資唯一依據，投資人仍應注意所投資基金個別的風險。

滙豐投信獨立經營管理。

滙豐證券投資信託股份有限公司 / 台北市信義區忠孝東路五段 68 號 36 樓國泰置地廣場 / (02)6633-5808 / <https://www.assetmanagement.hsbc.com.tw/> / HSBC Asset Management 為滙豐集團資產管理業務之品牌名稱，包括滙豐投信依法所提供之資產管理服務。(本文資料若未特別註明，資料來源均由滙豐投信提供，資料日期：2025.04.30)